

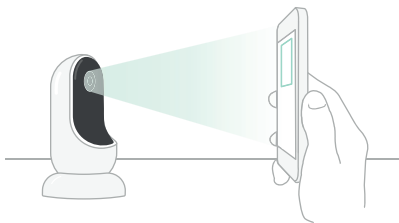
Să începem...

Descărcați aplicația Owlet.



Conectați camera și urmați instrucțiunile aplicației pentru a o asocia cu contul dvs. Owlet.

Dacă ați descărcat deja aplicația Owlet, faceți clic pe fila Cont și adăugați un nou dispozitiv.



Vă rugăm să rețineți că această cameră poate transmite imagini video și audio prin intermediul unei rețele Wi-Fi securizate și criptate. Conectați camera numai la o rețea privată care este securizată cu parolă.

Indicatoare de stare ale camerei Owlet Cam

- ● (clipește în roșu/albastru) Camera poate fi acum conectată cu aplicația.
- (luminează în roșu) Utilizatorul transmite fluxuri prin intermediul aplicației.
- ● (clipește în albastru) Camera se conectează la rețeaua Wi-Fi.
- (luminează în albastru) Camera este conectată la internet. Aplicația nu transmite în flux.

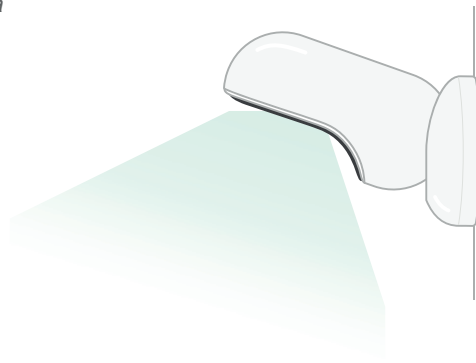
Alegeți imaginea dorită

Amplasați camera și toate cablurile la 1 m de marginea patului. Cablurile aflate la mai puțin de 1 m de marginea patului trebuie acoperite.

Camera poate fi instalată în două moduri:



① Puneți baza magnetică cu camera pe o suprafață plană și reglați unghiul de înclinare dorit.



② Pentru a obține o imagine de ansamblu a pătuțului sau a unei întregi încăperi, folosiți baza ca suport de perete și montați camera pe perete deasupra pătuțului.

Următorii pași vă vor ajuta să montați camera pe perete deasupra pătuțului.

De asemenea, puteți viziona videoclipul nostru de instalare, care poate fi găsit pe site-ul www.owletcare.ro.

Ce găsiți în pachet



Camera Owlet
Cam



Bază magnetică



Cabluri cu benzi Owlet*
și senzor de temperatură a camerei

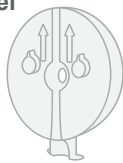


Adaptor de
alimentare

Kit de montare pe perete a camerei



21x protecție
cabluri
18x protecție lungă
1x terminație
2x protecție cabluri în
formă de L



Placă de
montare



1x șurub

Scule necesare pentru montarea camerei



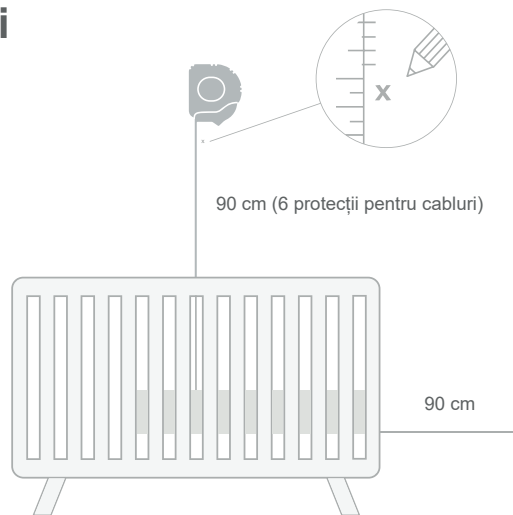
Metru
(nu face parte din
livrare)



Șurubelniță cruce mică
(nu face parte din livrare)

*Modelele anterioare pot include un
organizator de cabluri.

1. Măsurați și marcați distanțele corespunzătoare

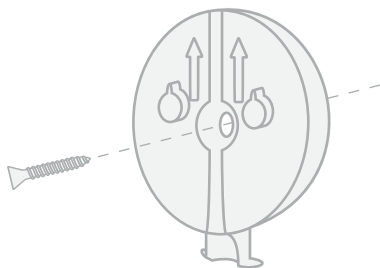


Măsurați 90 cm de la partea superioară a saltei copilului și marcați locul pe perete unde va fi fixată camera. Acest marcaj trebuie să se afle deasupra mijlocului pătuțului pentru a asigura un unghi de cuprindere optim al camerei.

Trebuie să vă gândiți ce priză să utilizați. Priza trebuie să fie la o distanță de cel puțin 90 cm de pătuț, astfel încât să nu se afle cabluri descoperite la îndemâna copilului. În pașii următori veți afla cum să acoperiți toate cablurile.

De asemenea, este importantă și amplasarea senzorului de temperatură. Senzorul de temperatură poate fi găsit la capătul cablului inteligent, pe partea care se conectează la adaptorul de alimentare.

2. Aliniați și fixați placa de montare



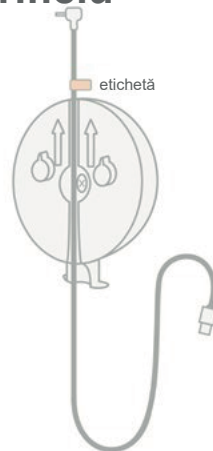
Aliniați orificiul din centrul plăcii de montare cu semnul pe care l-ați făcut pe perete. Cu ajutorul șurubului furnizat, fixați placa de montare pe perete **cu săgețile îndreptate în sus.**

3. Desfășurați cablul




Îndepărtați legăturile de cablu și desfășurați cablul.

4. Treceți cablul prin orificiu



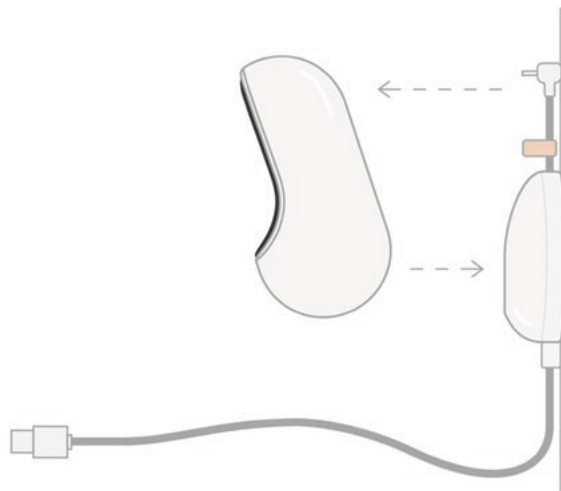
Treceți cablul prin gaura din placa de montare și aliniați eticheta portocalie de pe cablu cu partea superioară a plăcii de montare.

5. Montați baza



Așezați găurile mari ale bazei magnetice peste proeminențele de pe placa de montare și glisați baza în jos până când se fixează în poziție.

6. Fixați camera



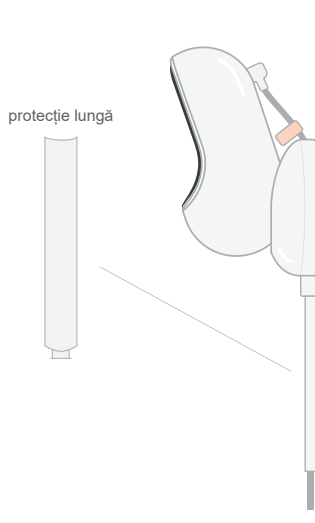
Atașați camera la baza magnetică. Conectați cablul la cameră.

Eticheta portocalie trebuie plasată imediat deasupra plăcii de montare pentru a avea suficient cablu liber pentru a regla camera la unghiul dorit.

7. Instalați protecțiile pentru cabluri

Protecțiile pentru cabluri sunt lipite de perete cu ajutorul unui adeziv de înaltă rezistență. Nu vă grăbiți atunci când instalați și alegeți cu atenție locul potrivit.

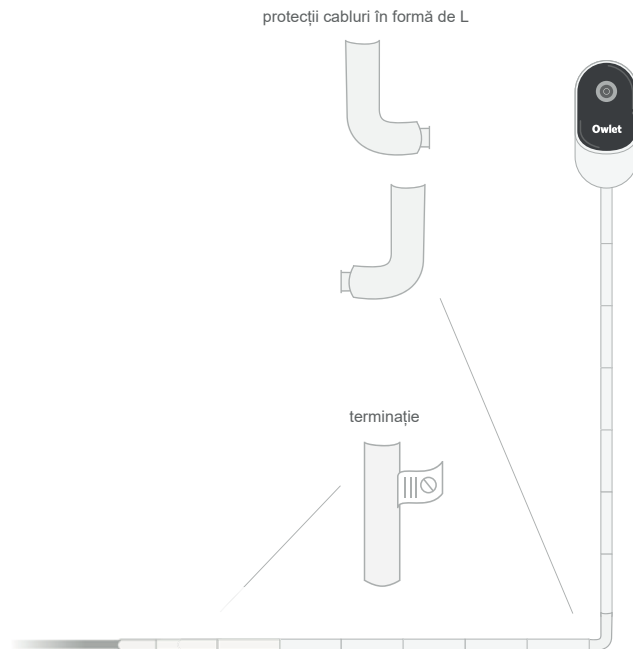
- ① Desprindeți folia autoadezivă de pe partea din spate a protecției lungi.
- ② Treceți cablul prin mijlocul protecției lungi.
- ③ Fixați prin clic protecția lungă pe partea inferioară a plăcii de montare.
- ④ Apăsați-o bine pe perete.
- ⑤ Repetați pașii 1-4 cu celelalte protecții lungi și acoperiți întreaga lungime a cablului până la priză.



8. Protecție cabluri în formă de L

Folosiți protecția cablului în formă de L de dreapta sau de stânga pentru a ghida cablul la priză.

Instalați celelalte protecții lungi până ce vor fi acoperite toate cablurile pe o distanță de 90 cm de marginea pătuțului. Adăugați protecții lungi și acoperiți cablul până la priză. În momentul în care veți fi la 15-25 cm de priză, instalați terminația (puteți lega apoi cu ușurință excesul de cablu, cu bandă Velcro).



9. Fixați excesul de cablu cu bandă Velcro

Înfășurați excesul de cablu într-o buclă liberă. Treceți banda de cablu prin prima gaură pentru a fixa partea superioară a buclei. Logoul Owlet trebuie să fie orientat spre exterior. Treceți banda de cablu prin a doua gaură pentru a fixa partea inferioară a buclei la partea superioară (bucula ar trebui să arate acum ca o fundă). Fixați partea rămasă a benzii.

După ce ați înfășurat corespunzător excesul de cablu, conectați cablul de alimentare la adaptorul de alimentare și conectați-l la priză.

Gata! Acum puteți folosi aplicația pentru a ajusta unghiul camerei până când obțineți imaginea dorită.



Aveți nevoie de vreun sfat?

Informațiile de contact pentru regiunea dumneavoastră pot fi găsite la

www.owletcare.ro



RO Avertizare / Informații importante privind siguranța

- **AVERTIZARE:** Camera Owlet Cam nu este un dispozitiv medical. Acesta nu este destinat să fie utilizată ca dispozitiv medical sau să înlocuiască un dispozitiv medical. Nu servește și nu este destinată diagnosticării, tratării, îngrijirii, atenuării sau prevenirii vreunei boli sau afecțiunii medicale, nici cercetării, înlocuirii sau modificării anatomiei sau a oricărui proces fiziologic.
- Doar pentru utilizare în interior. Pentru a reduce riscul de incendiu sau de electrocutare, **NU EXPUNEȚI** acest produs la apă sau umiditate. **NU UTILIZAȚI** camera în apropierea apei (de exemplu, cadă de baie, chiuvetă etc.) și nu o scufundați în apă.
- Utilizarea camerei nu ar trebui să înlocuiască supravegherea adecvată din partea unui adult/părinte. Controlați copilul la intervale regulate, deoarece camera nu vă avertizează în cazul unei activități silențioase.
- Nu încercați **NICIODATĂ** să dezamblați produsul. Vă expuneți unui pericol și pierdeți garanția. Utilizatorul nu trebuie să încerce să efectueze lucrări de service sau să repare camera.
- Utilizați numai adaptorul furnizat cu acest produs. Polaritatea sau tensiunea incorectă a adaptorului poate deteriora grav produsul.
- Pentru a preveni intoxicarea și supraîncălzirea, **NU FOLOSIȚI** cabluri prelungitoare.
- Este posibil ca adaptorul să fie ușor cald la atingere în timpul funcționării. Acest lucru este normal. Verificați dacă capacele prizelor de pe perete nu sunt neobișnuit de fierbinți la atingere.
- Verificați dacă capacele prizelor nu sunt neobișnuit de fierbinți la atingere. Dacă da, deconectați imediat cablurile de la aceste prize.

Verificați dacă toate conexiunile prizei sunt în stare bună pentru a vă asigura că adaptorul nu este liber sau că cablurile nu sunt dezvelite. Solicitați unui electrician calificat să verifice dacă nu există cabluri dezvelite.

- **NU AMPLASAȚI** adaptorul/ștecărul sub fereastră unde copilul ar putea călca pe el și/sau ajunge la o parte potențial periculoasă a instalației.
- Produsul poate fi instalat numai de persoane adulte. La montare, păstrați piesele mici ale produsului în afara accesului copiilor. Acordați o atenție sporită la despachetarea produsului.
- Acest produs nu este o jucărie. **NU PERMITEȚI** copiilor să se joace cu el.
- Camera utilizează o transmisie criptată pe frecvențe în conformitate cu cerințele stabilite de FCC. Protejați-vă întotdeauna routerul Wi-Fi cu o parolă.

INSTRUCȚIUNI IMPORTANTE DE SECURITATE

- **VENTILAȚIE:** **NU BLOCĂȚI** orificiile de ventilație ale produsului. **NU-L AMPLASAȚI** pe pat, canapea, covor sau pe o suprafață similară. **NU-L AMPLASAȚI** pe un raft sau un dulap care ar putea împiedica fluxul de aer.
- **SURSE DE CĂLDURĂ:** Camera trebuie amplasată departe de surse de căldură, cum ar fi caloriferele, corpurile de încălzit, sobele sau alte aparate care produc căldură. De asemenea, păstrați produsul departe de lumina directă a soarelui.
- **PROTECȚIA CABLULUI DE ALIMENTARE:** Cablul de alimentare trebuie să fie amplasat astfel încât să nu poată fi călcat sau presat de obiecte. Acordați o atenție deosebită părții de cablu de lângă ștecăr și locului în care acesta iese din cameră.

GARANȚIE LIMITATĂ

- Compania Owlet își susține cu mândrie produsele. Informații despre garanțiile noastre le găsiți pe site-ul nostru: www.owletcare.ro.

DECLARAȚIE DE CONFORMITATE FCC

Modificările sau adaptările aduse acestui echipament care nu au fost aprobate în mod expres de către partea responsabilă pentru respectarea conformității pot duce la pierderea dreptului utilizatorului de a folosi acest echipament. Utilizați **NUMAI** adaptorul de alimentare furnizat. În cazul contrar se poate ajunge la anularea garanției noastre limitate. Acest echipament a fost testat și s-a constatat că respectă limitele pentru un dispozitiv digital de clasă B în conformitate cu partea 15 din normele FCC.

Aceste limite sunt concepute astfel încât să asigure o protecție adecvată împotriva interferențelor dăunătoare într-o clădire rezidențială. Acest echipament generează, utilizează și poate radia energie de frecvență înaltă și, dacă nu este instalat și utilizat în conformitate cu instrucțiunile producătorului, poate interfera cu comunicațiile radio.

DECLARAȚIE DE CONFORMITATE DEEE

Compania Owlet s-a angajat să respecte cerințele Directivei 2014/19/UE privind deeurile de echipamente electrice și electronice (DEEE). Mai multe informații privind eliminarea corectă a produselor Owlet în cadrul Uniunii Europene și în Marea Britanie le găsiți pe site-ul nostru.



DECLARAȚIE DE CONFORMITATE

Compania Owlet Baby Care declară că Owlet Cam este în conformitate cu Directiva 2014/53/UE. Textul integral al Declarației de conformitate UE este disponibil pe următorul site web: www.owletcare.ro.

GAMA DE FRECVENȚE ȘI PUTEREA MAXIMĂ

2.412-2.472 MHz (putere de ieșire 0,0249 W)

Acest echipament îndeplinește partea 15 din normele FCC și este în conformitate cu RSS fără licență din Canada, fără excepții pentru inovare, știință și dezvoltare economică. Exploatarea echipamentului este supusă următoarelor două condiții: (1) acest echipament nu trebuie să provoace interferențe și (2) acest echipament trebuie să accepte orice interferență, inclusiv interferențele care pot cauza funcționarea nedorită a echipamentului.

CAN ICES-3 (B)/NMB-3(B)

Brevete americane nr. D864147 și D864148. Alte brevete în derulare.

Fabricat în China.



Informații privind garanția

GARANȚIE

Compania Owlet garantează că camera de supraveghere de la Owlet nu va prezenta defecte de material și de fabricație în condiții normale de utilizare și service pe o perioadă de doi (2) ani de la data cumpărării, care este menționată pe bonul de cumpărare.

Camera de supraveghere de la Owlet și aplicația Owlet sunt destinate să servească drept ajutoare pentru îngrijirea copilului și nu sunt destinate să înlocuiască sau să fie utilizate fără supravegherea unui adult responsabil.

CITI ACEST MANUALUL DE UTILIZARE

În manualul de utilizare veți găsi multe sfaturi utile cu privire la modul corect de utilizare și întreținere a a sistemului de monitorizare Owlet Cam. Pentru soluții la unele dintre aceste probleme, consultați secțiunea Soluționarea problemelor. Dacă citiți mai întâi sfaturile de soluționare a problemelor, este posibil să nu fie nevoie să ne contactați pentru ajutor. Informațiile complete despre modul de configurare și utilizare a produsului sunt disponibile pe www.owletcare.ro.

CITIȚI INFORMAȚIILE PRIVIND SIGURANȚA

Siguranța dumneavoastră și a altor persoane este foarte importantă pentru noi. În acest manual și în aplicația Owlet Baby Care găsiți multe instrucțiuni importante privind siguranța. Citiți întotdeauna toate instrucțiunile de siguranță și respectați-le.



Acest simbol din acest manual de utilizare atrage atenția asupra unor informații importante privind siguranța!

Toate informațiile de siguranță vor fi urmate de un simbol de avertizare și de cuvântul „PERICOL”, „AVERTIZARE”, „ATENȚIE” sau „ATENȚIONARE”. Aceste cuvinte înseamnă:

PERICOL = Situație periculoasă iminentă care poate avea ca rezultat moartea sau rănirea gravă a persoanelor.

AVERTIZARE = Situație potențial periculoasă care ar putea avea ca rezultat moartea sau rănirea gravă a persoanelor și/sau deteriorarea bunurilor.

ATENȚIE = Situație periculoasă iminentă care poate avea ca rezultat moartea sau rănirea gravă a persoanelor.

ATENȚIONARE = Situație periculoasă care ar putea duce la alte consecințe decât vătămări corporale, de exemplu, daune materiale.

AVERTIZĂRI ȘI INFORMAȚII IMPORTANTE PRIVIND SIGURANȚA

Scopul principal al acestui manual de utilizare este: Oferirea utilizatorului a instrucțiunilor de bază și a recomandărilor pentru instalarea și utilizarea corectă a acamerei de supraveghere Owlet Cam de la Owlet și explicarea funcționării, operării, măsurilor de siguranță, întreținerii și soluționării problemelor. Este foarte important ca toate persoanele care urmează să utilizeze sau să seteze camera de supraveghere Owlet Cam să citească cu atenție manualul de utilizare pentru a înțelege cum să utilizeze corect acest produs de la Owlet și să respecte aceste instrucțiuni.

Dacă nu înțelegeți aceste instrucțiuni, vă rugăm să ne contactați imediat prin e-mail: owletcare.ro@certus-mercatus.com

PENTRU SIGURANȚA DUMNEAVOASTRĂ ȘI A COPILULUI DUMNEAVOASTRĂ



- PĂSTRĂȚI ÎNTOTDEAUNA BAZA LA O DISTANȚĂ DE CEL PUȚIN 1 METRU DE PĂTUȚUL DE COPIL, DEOARECE CABLUL POATE REPREZENTA UN PERICOL DE STRANGULARE.
- CAMERA DE SUPRAVEGHERE DE LA OWLET ESTE DOAR UN ACCESORIU. NU ÎNLOCUIEȘTE SUPRAVEGHEREA UNUI ADULT.

DECLARAȚIE DE CONFORMITATE FCC



Modificările sau adaptările aduse acestui echipament care nu au fost aprobate în mod expres de către partea responsabilă pentru respectarea conformității pot duce la pierderea dreptului utilizatorului de a folosi acest echipament. Utilizați NUMAI adaptorul de alimentare furnizat. În cazul contrar se poate ajunge la anularea garanției noastre limitate. Acest echipament a fost testat și s-a constatat că respectă limitele pentru un dispozitiv digital de clasa B în conformitate cu partea 15 din normele FCC.

Aceste limite sunt concepute astfel încât să asigure o protecție adecvată împotriva interferențelor dăunătoare într-o clădire rezidențială. Acest echipament generează, utilizează și poate radia energie de frecvență înaltă și, dacă nu este instalat și utilizat în conformitate cu instrucțiunile producătorului, poate interfera cu comunicațiile radio.



Acest echipament este în conformitate cu RSS fără licență din Canada, fără excepții pentru inovare, știință și dezvoltare economică. Exploatarea echipamentului este supusă următoarelor două condiții: (1) acest echipament nu trebuie să provoace interferențe și (2) acest echipament trebuie să accepte orice interferență, inclusiv interferențele care pot cauza funcționarea nedorită a echipamentului.



Declarație de Conformitate Owlet

Producător: Owlet Baby Care
2500 Executive PKWY
Lehi, Utah 84043
Tel.: 844.334.5330

Produs: Cameră Owlet Cam
Nr. model: OC1B

Descrierea produsului: Principalul scop al Owlet Cam este de a permite vizionarea și ascultarea unui bebeluș. Dispozitivul include următoarele: o cameră de înaltă definiție cu lentilă superangulară și soft integrat, capabilă să monitorizeze dacă există sau nu mișcare, un microfon și soft integrat, capabil să monitorizeze dacă există sau nu sunet, un difuzor, un senzor de lumină și soft integrat, capabilă să ajusteze camera între vederea în infraroșu și în regim normal în funcție de lumina ambientală disponibilă, un cordon electric cu senzor de temperatură paralel pentru a-i permite camerei să raporteze temperatura încăperii și o sursă de alimentare. Unitatea include, de asemenea, o bază magnetică (suport) pentru cameră, care permite poziționarea camerei astfel încât să fie îndreptată în direcția și în unghiul dorite, un suport de perete și șurub, pentru a permite montarea camerei, canal-cablu, pentru a proteja cablul de accesul la bebeluș, în cazul în care camera este montată la max. 1 metru de pătuț și un organizator cabluri, pentru a permite depozitarea cablurilor rămase.

Numele reprezentantului: Obelis S.A.
Sediul reprezentantului: Boulevard Général Wahis 53, B-1030 Bruxelles, BELGIA
Tel.: 32 (0) 2 732 5954 Fax: 32 (0) 2 732 60 03
E-mail: mail@obelis.net
Reprezentant: DI Gideon ELKAYAM

Subsemnatul, declar prin prezenta, în numele Owlet Baby Care din Lehi, Utah, că produsul susmenționat, căruia îi corespunde această declarație, este responsabilitatea exclusivă a Owlet Baby Care și este în conformitate cu prevederile următoarelor directive:
Directiva Consiliului 2014/53/UE (16 aprilie 2014) – Echipamente radio
• Directiva Consiliului 2014/35/UE (26 februarie 2014) – Joasă tensiune
• Directiva Consiliului 2011/65/UE (08 iunie 2011) – Restricții substanțe periculoase
• Directiva Consiliului 2014/30/UE (26 februarie 2014) – Compatibilitate electromagnetică
• Directiva Consiliului 2001/95/UE (03 decembrie 2001) – Siguranța generală a produselor
• Directiva Consiliului 2012/19/UE (04 iulie 2012) – Deșeurile de echipamente electrice și electronice

Dosarul tehnic prevăzut de această Directivă este păstrat la sediul social al Owlet Baby Care, 2500 Executive PKWY, Lehi, Utah.

Дата на издаване: 8/12/2021

Tammy Lavery

Tammy Lavery
Director. tehnologie. calitate si afaceri juridice



Tel: (004) 021.314.19.61; Mobil: (004) 0745.03.39.39
e-mail: office@eurolingua.ro; www.eurolingua.ro

Subsemnata, Elena-Ștefania CICHÎ, interpret și traducător autorizat pentru limbile engleză și spaniolă în temeiul Autorizației nr. 1772, eliberate de Ministerul Justiției din România, certific exactitatea traducerii efectuate în limba română. Nr. de înregistrare: 10844/20.06.2022.



Subscrisa, **CERTUS MERCATUS RO S.R.L.**, cu sediul în București, Strada Cezar Bolliac nr.8, etajul 1, apartament 2, Sector 3, înregistrată sub nr. J40/7168/2013 la Registrul Comerțului, CUI 31751199, email info@cm-group.ro, telefon +40738.125.131., în calitate de importator și garantor pentru produsul Owlet Cam, declară în mod expres faptul că consumatorul are dreptul la măsuri corective în caz de neconformitate a bunurilor. Măsurile corective nu implică un cost pentru consumator și nu sunt afectate de garanția comercială.

Pentru a beneficia de garanția comercială oferită puteți contacta vânzătorul sau direct societatea noastră, în calitate de importator și garantor, la numărul de telefon și adresa de email indicate mai sus. În cazul în care veți adresa solicitarea direct societății noastre va trebui să atașați și o copie a facturii de achiziție a produsului.

Garanția comercială oferită de societatea noastră este valabilă timp de 2 ani începând cu data achiziției și este aplicabilă tuturor componentelor, cameră, cablu, protecție cablu, placă montare, adaptor pentru alimentare, bază magnetică, șurub. Garanția comercială acoperă, în condițiile utilizării normale a produsului, toate neconformitățile rezultate ca urmare a folosirii unor materiale necorespunzătoare, probleme de producție și existența unui model eronat al produsului.

Vom înlocui produsul neconform cu unul nou, fără niciun cost pentru consumator, în termen de

15 zile de la data la care vom primi o solicitare pentru garanția comercială. Consumatorul va trebui să ne expedieze produsul neconform pentru a putea verifica neconformitățile reclamate. Produsul neconform va fi însoțit și de factura de achiziție. Cheltuielile aferente expedierii produsului neconform către subscrisa și livrării produsului nou nu vor fi suportate de către consumator.

După primirea produsului reclamat ca fiind neconform și a facturii de achiziție vom verifica seria produsului pentru a confirma că acesta a fost comercializat de subscrisa. Garanția comercială nu va fi acordată pentru produsele ce nu au fost comercializate de societatea noastră.

În cazul în care vor exista întârzieri în expedierea de către consumator a produsului neconform către societatea noastră, nu putem garanta înlocuirea acestuia în termenul de 15 zile calculat de la data înregistrării reclamației. Restituirea prețului produsului neconform se poate solicita de către consumator doar de la vânzătorul produsului dacă nu ne vom îndeplini obligația de înlocuire a acestuia în termenul de 15 zile menționat mai sus.

Garanția comercială nu acoperă următoarele defecțiuni sau neconformități ale produsului cauzate de:

- 1. transportul necorespunzător;**
- 2. neglijența consumatorului în utilizarea produsului în conformitate cu instrucțiunile de instalare și utilizare puse la dispoziție,**

incluzând folosirea unei surse de electricitate cu voltaj necorespunzător;

- 3. întreținerea necorespunzătoare;**
- 4. reparația sau înlocuirea produsului de persoane/societăți neautorizate de către Certus**

Mercatus Ro S.R.L.;

- 5. folosirea produsului în alte scopuri decât cele menționate în instrucțiunile de instalare și utilizare;**

- 6. setările smartphone-ului, specificațiile tehnice și funcționarea necorespunzătoare ce împiedică sau previn conexiunea wi-fi cu produsul.**

Garanția comercială nu acoperă accesoriile, consumabilele și părțile casabile.